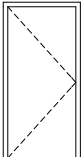
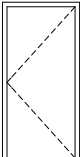
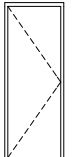

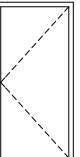
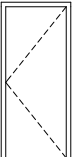
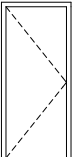
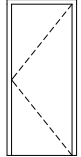
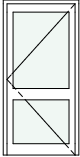
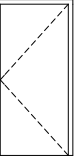
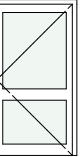
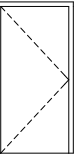


Oznaczenie	D1	D1	D2	D3	D4	D5	D6
Widok							
Wym. w świetle ościeży*	102x206	102x206	78x205	90x206	102x206	92x206	92x206
Wym. w świetle ościeżnicy	90x200	90x200	70x200	80x200	90x200	80x200	80x200
Orientacja	L	P	L	P	P	P	L
Ilość	5	4	1	1	1	1	6

Oznaczenie	D6	D7	D8	D8	D9
Widok					
Wym. w świetle ościeży*	92x206	100x205	102x206	112x206	102x200
Wym. w świetle ościeżnicy	80x200	90x200	90x200	100x200	90x194
Orientacja	P	P	P	P	L
Ilość	1	1	1	1	1

D1, D2, D9 - drzwi jednoskrzydłowe, pełne, przylgowe, ościeżnica przylgowa, drewniana, skrzydło wyposażone w trzy zawiasy czopowe, drzwi wyposażone w klamki i zamek wpuszczany z wkładką patentową.

D3 – drzwi jednoskrzydłowe, pełne, przylgowe, ościeżnica przylgowa, drewniana, skrzydło wyposażone w trzy zawiasy czopowe, drzwi wyposażone w klamki i zamek wpuszczany z wkładką patentową. Drzwi wyposażać w podcięcie** o przekroju nie mniejszym niż 0,022 m² dla dopływu powietrza.

D4, D5 - drzwi jednoskrzydłowe, pełne, przylgowe, ościeżnica przylgowa, drewniana, skrzydło wyposażone w trzy zawiasy czopowe, drzwi wyposażone w klamki. Drzwi wyposażać w podcięcie** o przekroju nie mniejszym niż 0,022 m² dla dopływu powietrza.

D6– drzwi jednoskrzydłowe, pełne, przylgowe, ościeżnica przylgowa, drewniana, skrzydło wyposażone w trzy zawiasy czopowe, drzwi wyposażone w klamki i szyld łazienkowy. Drzwi wyposażać w podcięcie** przekroju nie mniejszym niż 0,022 m² dla dopływu powietrza.

D7 – drzwi aluminiowe, przeszklone, wyposażone w klamki i zamek z wkładką patentową.

D8– drzwi aluminiowe, przeszklone, wyposażone w klamki i elektro zamek na kod.

Przed zamówieniem wymiary sprawdzić na budowie.

* wymiar otworu w ścianie dobrać wg parametrów wybranego modelu stolarki.

** kompensacja zgodnie z wytycznymi projektu branżowego. Zaleca się stosowanie w miejscu krętek.

PRACOWNIA PROJEKTOWA



BIURO INŻYNIERSKIE ROBERT TELESZYŃSKI

42-202 Częstochowa, ul. Raciborska 13, tel. 504 645 245

PROJEKT REMONTU POMIESZCZEŃ I KORYTARZA NA III PIĘTRZE BUDYNKU, TRZECH ŁAZIENEK NA IV PIĘTRZE ORAZ DWÓCH KLATEK SCHODOWYCH POMIĘDZY IV A II PIĘTREM W BUDYNKU CZĘSTOCHOWSKIEGO BIURA GEODEZJI I TERENÓW ROLNYCH W CZĘSTOCHOWIE.

ADRES INWESTYCJI: UL. ŚLĄSKA 23, 42-200 CZĘSTOCHOWA,
DZ. NR EWID.: 50/1, 51/1, 51/2 OBRĘB: 182, JEDN. EWID.: M. CZĘSTOCHOWA

RYSunek - BRANŻA ARCHITEKTURA

ZESTAWIENIE STOLARKI

PROJEKTANT mgr inż. arch. Piotr Klar
35/08/SLOKK

PODPIS

OPRACOWANIE mgr inż. arch. Łukasz Łodziński

NR RYS

A.06

SKALA

-

DATA
Grudzień 2025

INWESTOR WOJEWÓDZTWO ŚLĄSKIE - CZĘSTOCHOWSKIE BIURO GEODEZJI I TERENÓW ROLNYCH
UL. ŚLĄSKA 23 4-200 CZĘSTOCHOWA